


Aquaheat PROFESSIONAL


Warmwasser Fußbodenheizung

EIGENSCHAFTEN

- zur direkten Verlegung unter Fliesen & Naturstein
- anschlussfertiges Mattensystem
- einzigartige Vollwert- oder Zusatzheizung
- zur Verlegung von Voll- oder Teilflächen
- ideal für Altbau bei Renovierung oder Neubau
- geringe Aufbauhöhe, nur ca. 10 mm
- patentiertes Doppelrohrsystem
- hochwertige PE-RT Rohrleitungen (sauerstoffdicht nach DIN)
- für Wohnraum und Bad geeignet
- wartungsfrei
- einfaches Stecksystem für eine schnelle, leichte Montage
- das Komplettpaket aus Heizmatte(n), Anschlussbox & RTL Regelventil
- 10 Jahre Herstellergarantie



AUFBAU



- 1 Unterboden
Estrich, Verlegeplatten oder Styrodur
- 2 jolly Aquaheat Bodenheizung (ø 8 mm)
- 3 Ausgleichsmasse + flexibler Fliesenkleber
- 4 Oberbelag Fliesen oder Naturstein


TECHNISCHE DATEN

Leistung	80 - 125 W / m ²
Länge Zuleitung	5 m / 8 m
Rohrstärke	8 mm
Material	5-Schicht PE-RT Rohr mit EVOH Beschichtung auf Gewebegitter

ZULASSUNGEN

DIN 4726
DIN Certco
DIN pr. Euro-Norm 1264-2
CE

Regelung



AUSFÜHRUNGEN

Fläche	Maße	Heizleistung
2,5 m ²	3,10 m x 0,80 m	ca. 200 W*
5,0 m ²	3,10 m x 0,80 m (2x)	ca. 400 W*
7,5 m ²	3,10 m x 0,80 m (3x)	ca. 600 W*
10,0 m ²	3,10 m x 0,80 m (4x)	ca. 800 W*
15,0 m ²	6,20 m x 0,80 m (3x)	ca. 1200 W*
20,0 m ²	6,20 m x 0,80 m (4x)	ca. 1600 W*
Anschlussbox	325 mm x 195 mm x 95 mm	

*bei 55 °C Vorlauftemperatur, Anschluss ohne zusätzliche Pumpe