



0,49
U-Wert



WÄRMEDÄMMUNG
Bauteilgeprüfter U-Wert, nach
DIN EN 12567 : 1 2001-02



GEPRÜFT MIT ÜBERLAST
für 150 kg Traglast



LUFTDICHT
nach DIN EN 12207 / 12114



Einmanninstallation

DIN EN
14975

PRODUZIERT NACH DIN





Geringes Eigengewicht

AUSSTATTUNG

- > Neuer, patentierter Knickhebel - Einbau ohne Werkzeug!
- > Zwei umlaufende Dichtungen und Eckdichtungen
- > Lukenkasten Holz, 24 cm hoch, weiß lasiert
- > Lukendeckel Sandwichbauweise, Stärke 76 mm
- > Leiternteil Holme Kiefer, Stufen Buche, 3-teilig, Stufentiefe 8,3 cm
- > Leisten aus Kunststoff, weiß für 2 Einbauvarianten: deckenbündig oder zur Abdeckung der Einbaufuge
- > Fußkappen, schwarz
- > Bedienstab
- > Deckenanschlussband Twin-Aktiv-Folie
- > Justierschrauben

Die Bodentreppe mit TOP-Wärmedämmung und leichtem Einbau



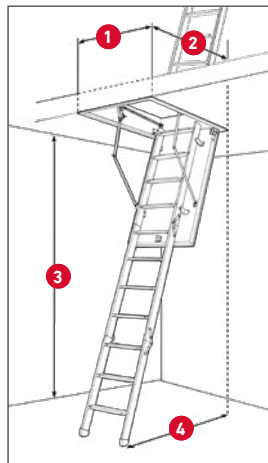
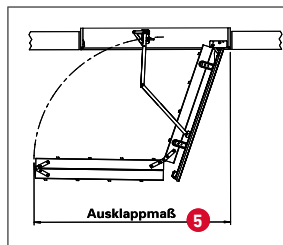
TECHNISCHE HINWEISE

- > Sonderanfertigungen gegen Aufpreis
- > Sondermaße Kasten bis zu einer Größe von max. 160 x 100 cm möglich
- > Zusatzstufen obligatorisch bei: Kastenhöhen größer als 35 cm (+ 1 Stufe), größer als 65 cm (+ 2 Stufen)
- > Deckenbündiger Einbau möglich
- > Bodentreppen sind nur für den gelegentlichen Zugang zum Dachboden geeignet.

ZUBEHÖR GEGEN AUFPREIS

- > Handlauf aus Stahl
- > Lukenschutzgeländer

MAßE



Rohbaumaße	120 x 60 cm, 120/130/140 x 70 cm
1 Deckenöffnung Breite	min. 60,00 cm
2 Deckenöffnung Länge	min. 120,00 cm
3 Lichte Raumhöhe	max. 274,00 cm
4 Ausladung	max. 130,00 cm
5 Ausklappmaß	152,00 cm