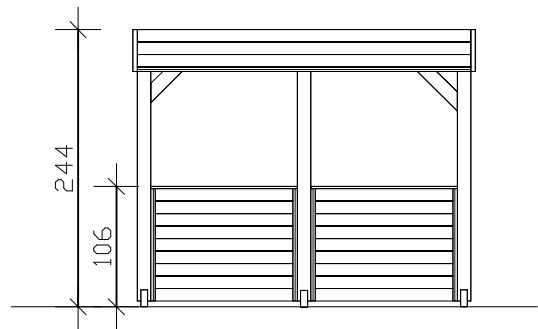
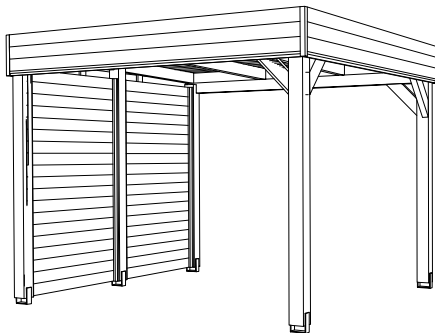


4018211 371341

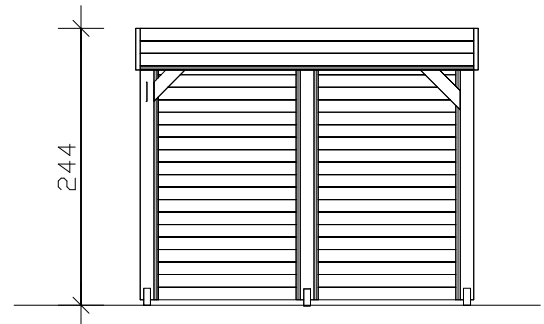


Brüstung

Holzart / Eisenteile	Konstruktionsvollholz, unbehandelt / verzinkt
Pfosten	12x12cm
Schalung	Nut- und Federbretter 1,9x11,7cm (Deckfläche 11cm)
Höhe	106cm (inkl. Abstand zum Boden, Aufschraubstütze = 5cm)

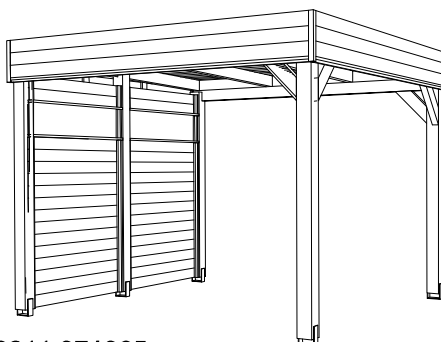


4018211 371358

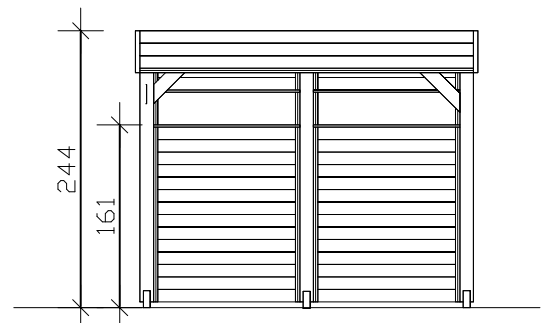


Wand

Holzart / Eisenteile	Konstruktionsvollholz, unbehandelt / verzinkt
Pfosten	12x12cm
Schalung	Nut- und Federbretter 1,9x11,7cm (Deckfläche 11cm)
Höhe	geschlossen



4018211 371365



Wand mit Lichtband

Holzart / Eisenteile	Konstruktionsvollholz, unbehandelt / verzinkt
Pfosten	12x12cm
Schalung	Nut- und Federbretter 1,9x11,7cm (Deckfläche 11cm)
Lichtband	Polycarbonat Doppelstegplatte 10mm (klar)
Höhe	geschlossen